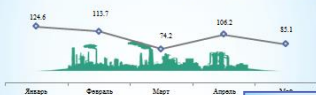


# Социально-экономическое положение г. Севастополя в январе-мае 2020 года



## Промышленное производство

в % к соответствующему периоду 2019 года



Объем отгруженной продукции в январе-мае 2020 года

Обработка производства - 4 296,7 млн. рублей (89,7%)



Обеспечение электрической энергией, газом и кондиционирование воздуха - 6 772,7 млн. рублей

## Рынок платных услуг




В январе-мае оказано платных услуг на 14 265,5 млн. рублей (90,2%)

Структура объема платных услуг населению по видам в мае 2020 года



## Строительство



Объем строительных работ в январе-мае - 1 709,9 млн. рублей (41,9%)

(жилые работы, выполненные жилищным способом)



С учетом жилых домов на участках для ведения садоводства введено в эксплуатацию площадь жилых домов - 152 600 кв. м (1,8%) без учета домов на участках для ведения сада

## Уровень жизни

Зарплата плата за апрель 2020 года - 32 657 рублей

(прогнозируемый максимальный заработок по плану на текущий период)



Душевые денежные доходы - 26 132 рубля

(выплачено за 1 квартал 2020 года)



## Рынок труда

По данным Центра занятости на конец мая


5 113 человек - незанятых граждан, состоящих на учете

из них безработных - 3 481 человек

## Розничная торговля

Оборот розничной торговли в январе-мае по оперативным данным - 23 614,9 млн. рублей

Структура оборота розничной торговли по хозяйствующим субъектам



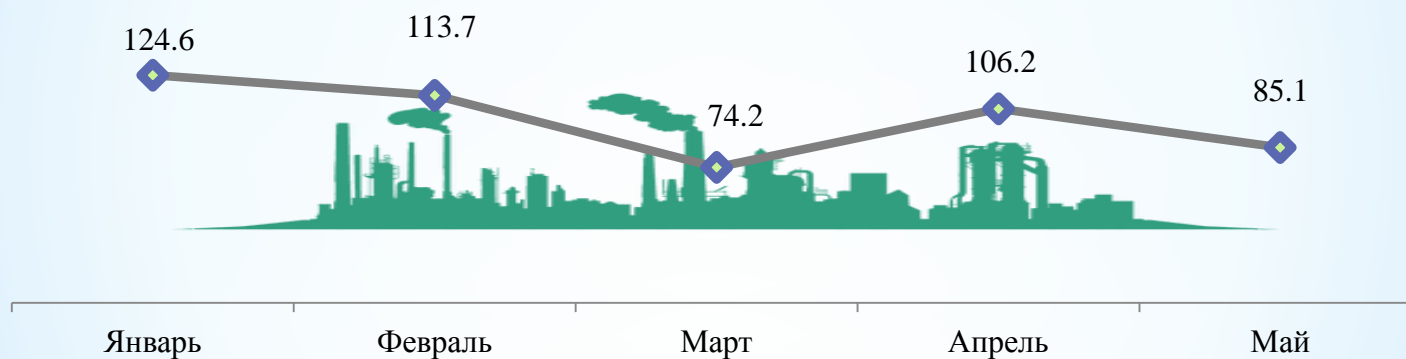
Оборот общественного питания в январе-мае - 1 810,7 млн. рублей

## Индекс потребительских цен



# Промышленное производство

в % к соответствующему периоду 2019 года



## Объем отгруженной продукции в январе-мае 2020 года

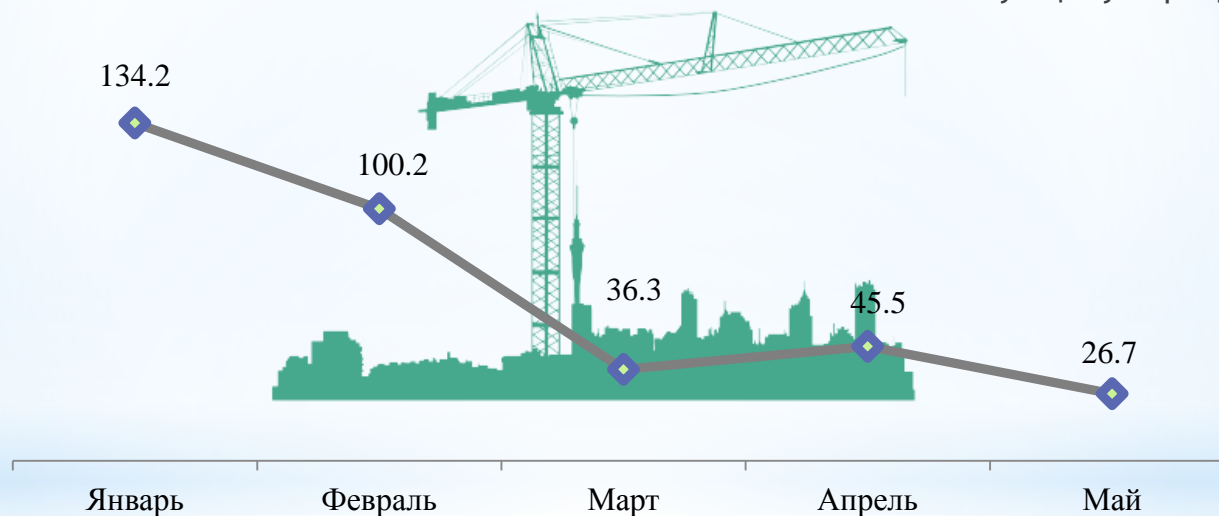
Обработывающие производства - 4 296,7 млн. рублей (89,7% к январю-маю 2019 г.)



Обеспечение электрической энергией, газом и паром;  
кондиционирование воздуха - 6 792,7 млн. рублей (81,4% к январю-маю 2019 г.)

# Строительство

в % к соответствующему периоду 2019 года



Включая работы выполненные хозяйственным способом,

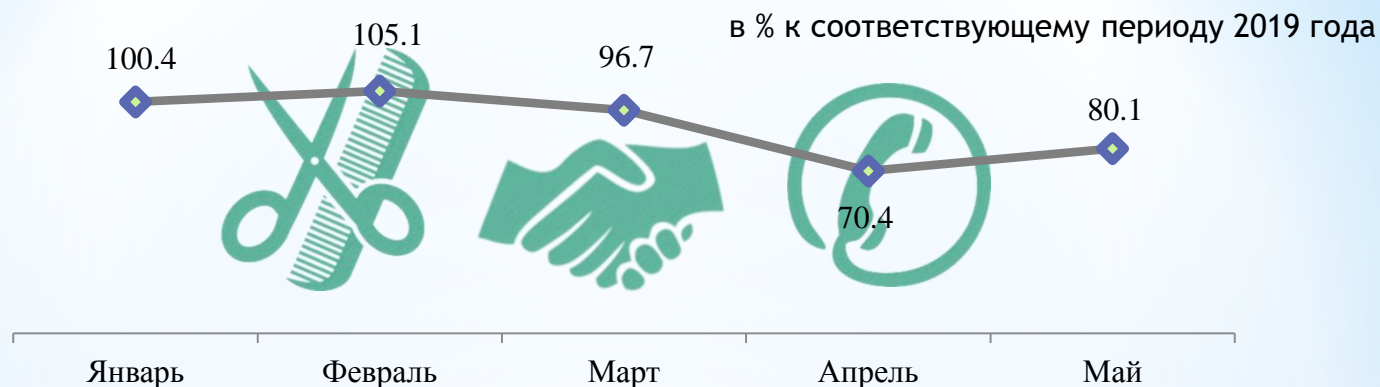
**объем строительных работ в январе-мае - 1 709,9 млн. рублей**

(41,9% к январю-маю 2019 г.)



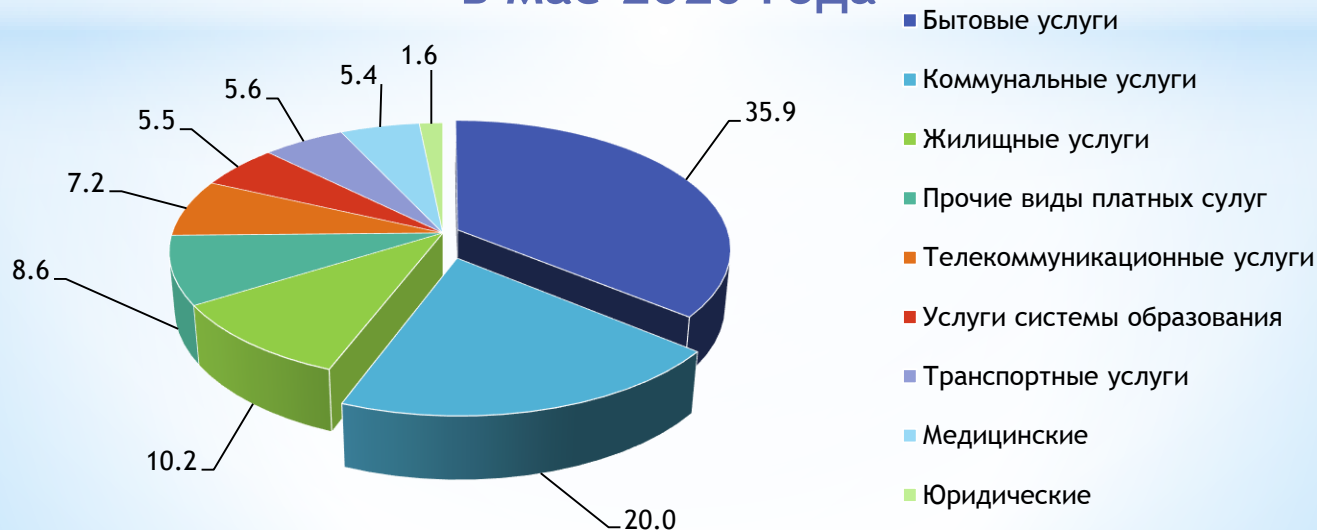
С учетом жилых домов на участках для ведения садоводства  
введено в эксплуатацию площади жилых домов - **152 600 м2**  
(91,8% к январю-маю 2019 года, без учета домов на участках для ведения садоводства )

# Рынок платных услуг



В январе-мае оказано платных услуг на 14 265,5 млн. рублей (90,2% к январю-маю 2019 г.)

## Структура объема платных услуг населению по видам в мае 2020 года


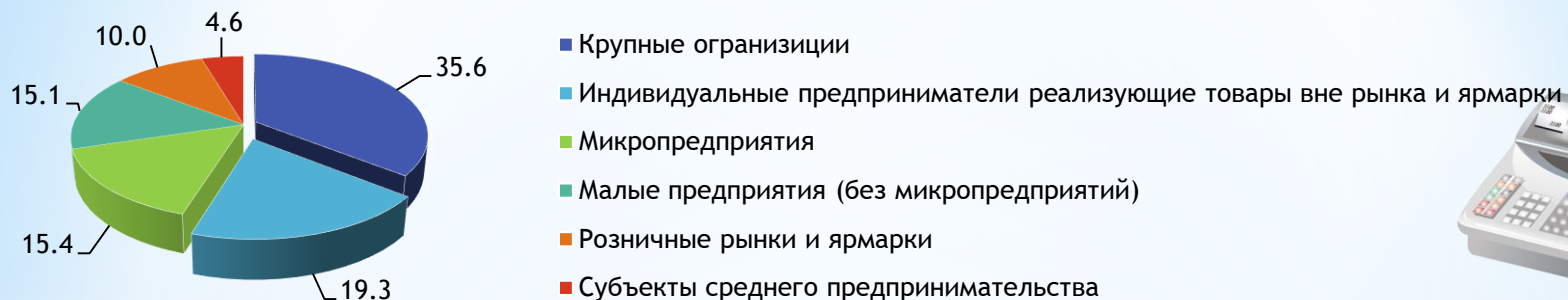




# Розничная торговля

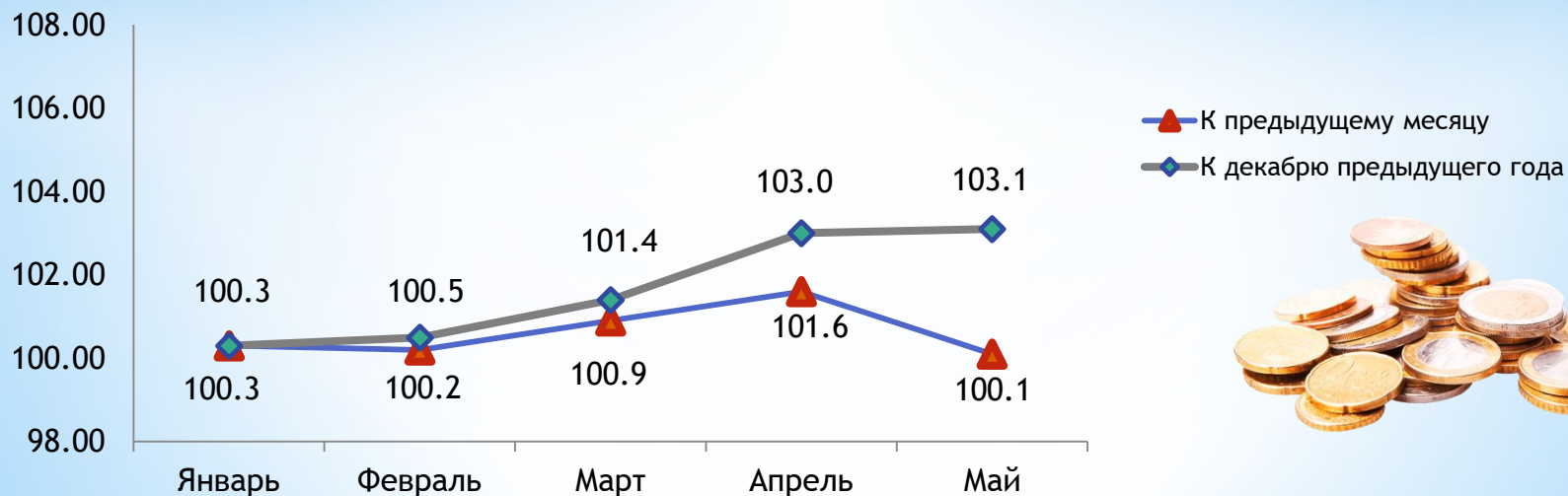
Оборот розничной торговли в январе-мае по оперативным данным - 23 614,9 млн. рублей

## Структура оборота розничной торговли по хозяйствующим субъектам



Оборот общественного питания в январе-мае - 1 810,7 млн. рублей

# Индекс потребительских цен



# Уровень жизни




**Зарботная плата за апрель 2020 года - 32 657 рублей**  
(среднемесячная начисленная заработная плата по полному кругу организаций)

**Среднедушевые денежные доходы - 26 132 рубля**  
(оценка за 1 квартал 2020 года)



# Рынок труда



По данным Центра занятости на конец мая

**5 113 человек - незанятых граждан,**  
состоящих на учете

из них **безработных - 3 481 человек**